

Competência: março/2026

Apresentado em maio de 2026

20º RELATÓRIO MENSAL DE ATIVIDADES (RMA)

COMÉRCIO DE COMBUSTÍVEIS JT LTDA
(POSTO PINHEIRO)

Processo Nº 5016380-57.2024.8.21.0019

ÍNDICE

1. INTRODUÇÃO
2. ASPECTOS JURÍDICOS
 1. Cronograma Processual
 2. Últimos Eventos Relevantes
3. OPERAÇÃO
 1. Estrutura Societária
4. FUNCIONÁRIOS
5. DADOS CONTÁBEIS E INFORMAÇÕES FINANCEIRAS
 1. Fluxo de Caixa Gerencial
 2. Balanço Patrimonial
 3. Demonstração do Resultado do Exercício
 4. Índices de Liquidez
6. ENDIVIDAMENTO
 1. Passivo total
 2. Passivo extraconcursal
7. DILIGÊNCIAS NOS ESTABELECIMENTOS DA RECUPERANDA
8. CUMPRIMENTO DO PLANO



BECKER & SANTOS
ADVOGADOS

1. INTRODUÇÃO



Este Relatório Mensal de Atividades (“RMA”) reúne, de forma sintética, as informações operacionais, financeiras, econômicas e processuais da Recuperação Judicial da Comércio de Combustíveis JT Ltda (Posto Pinheiro). Os dados foram coletados e analisados pela Becker & Santos Advogados, na qualidade de Administradora Judicial da Recuperanda. No que tange às informações contábeis e financeiras, estas foram enviadas diretamente à Administradora Judicial e a sua análise foi complementada através de reuniões com os procuradores e representantes das Recuperandas, sendo que as informações jurídicas foram extraídas dos autos da Recuperação Judicial.

Todos os dados financeiros, contábeis, fiscais e trabalhistas fornecidos pelas Recuperandas devem ser encaminhados mensalmente ao Administrador Judicial até o **último dia do mês subsequente**. Após o recebimento da totalidade das informações, o Administrador Judicial, depois do tratamento dos dados e análise pormenorizada, apresenta o Relatório Mensal de Atividades – “RMA” dentro da competência mensal.

As **demonstrações contábeis** referentes a março de 2026 foram recebidas em 20/04/2026 e retificados em 12/05/2026. Os questionamentos foram remetidos dia 07/05/2026 e respondidos em 12/05/2026.

Todos os documentos que serviram de base para a elaboração deste relatório estão disponíveis para consulta no site **www.beckeresantos.com.br**. Eventuais informações adicionais ou complementares podem ser obtidas diretamente com a Administradora Judicial.

2. ASPECTOS JURÍDICOS

Data	Evento	Lei 11.101/05	Data	Evento	Lei 11.101/05
27/06/2024	Ajuizamento do Pedido de Recuperação		27/02/2025	Publicação do Edital de convocação para votação do PRJ - AGC (15 dias de antecedência da realização da AGC)	Art. 56, § 1º
24/07/2024	Deferimento do Processamento da Recuperação.	Art. 52, inciso I, II, III, IV e V e § 1º	28/05/2025	1ª Convocação da Assembleia Geral de Credores (instalação)	Art. 36, inciso I
27/08/2024	Publicação do deferimento e relação de credores do devedor	Art. 52, §1º e art. 7º, §1º	18/07/2025	Continuação da assembleia geral de credores	-
11/09/2024	Fim do prazo para apresentar habilitações e divergências ao AJ (15 dias da publicação do 1º Edital)	Art. 7º, § 1º	26/08/2025	Continuação da assembleia geral de credores	
			16/10/2025	Continuação da assembleia geral de credores	
04/10/2024	Apresentação do Plano de Recuperação ao Juízo (60 dias após publicação do deferimento da recuperação)	Art. 53	29/01/2026	Homologação do PRJ	Art. 58
			-	Publicação do Quadro Geral de credores	Art. 18
31/10/2024	Publicação de aviso sobre o recebimento do PRJ no D.O.	Art. 53, § Único	29/01/2028	Previsão de encerramento da recuperação judicial	Art. 61
18/12/2024	Fim do prazo para apresentar objeções ao PRJ*	Art. 53, § Único e art. 55, § Único			
31/10/2024	Publicação do Edital pelo AJ - 2º Edital	art. 7º, § 2º			
11/11/2024	Fim do prazo para apresentar impugnações ao Juízo (10 dias após publicação do 2º Edital)	art. 8º			

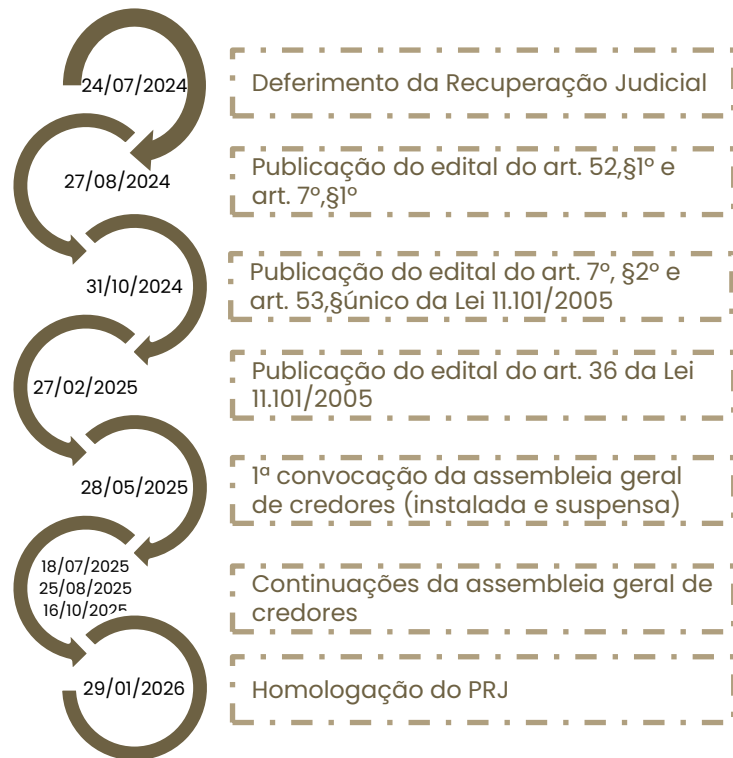
*Em 18/11/2024, no evento 135, foi retirado o sigilo do PRJ, com devolução do prazo para objeções, a contar da decisão, independente de intimação.

Eventos ocorridos

Eventos não ocorridos e, quando possível, data estimada

2. ASPECTOS JURÍDICOS

ÚLTIMOS EVENTOS RELEVANTES

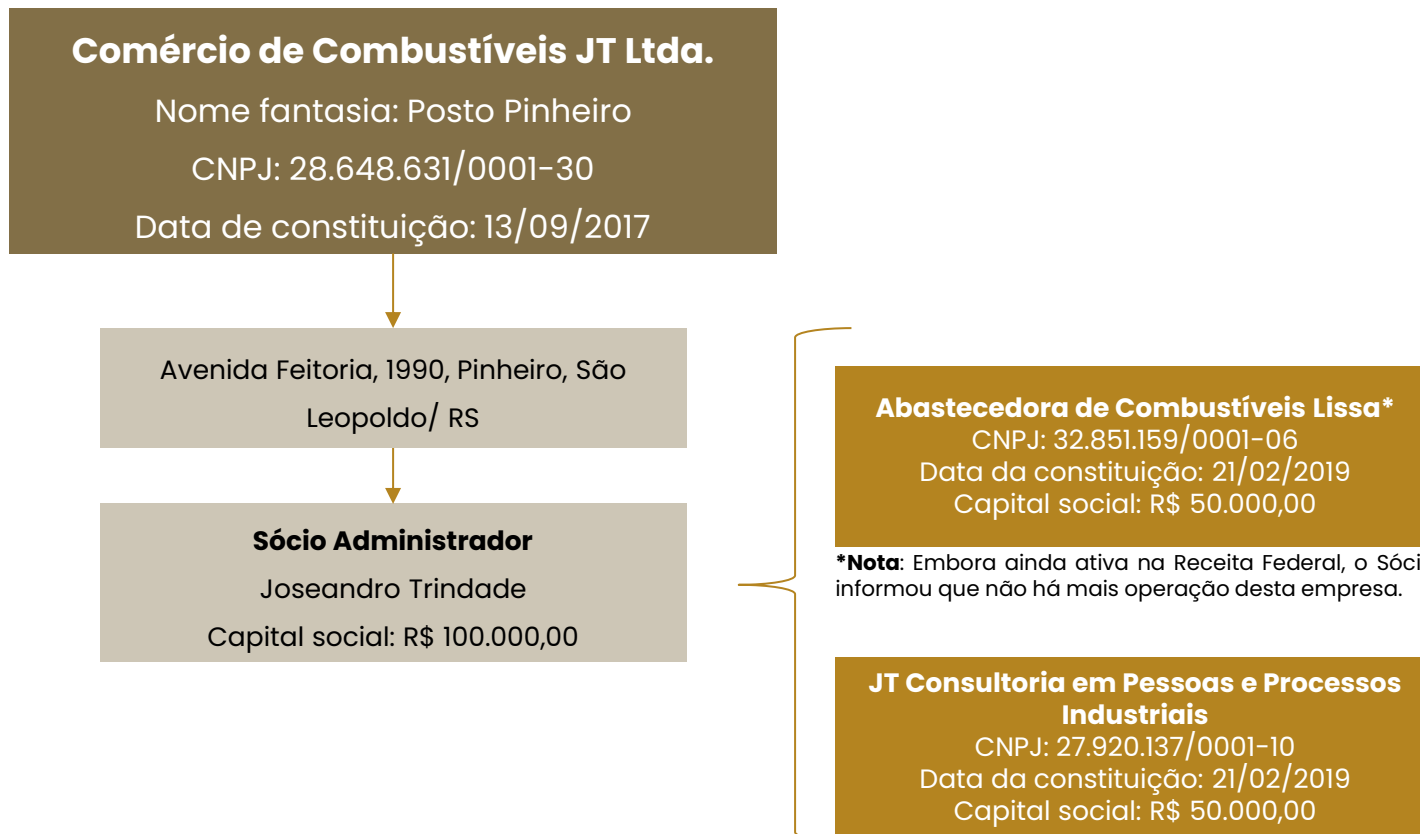


Breve histórico do processo de recuperação judicial:

- O processo de Recuperação Judicial foi ajuizado em 27/06/2024, por COMÉRCIO DE COMBUSTÍVEIS JT LTDA;
- Submetido ao juízo, sobreveio em 02/07/2024 determinação de constatação prévia (evento 7), para exame da completude da documentação que atesta o atendimento dos requisitos do Art. 51, da Lei 11.101/2005 e, sobretudo, para a constatação das reais condições de funcionamento da empresa.
- O Laudo de constatação foi apresentado em 15/07/2024 (evento 13).
- Em 24/07/2024 (evento 15) restou deferido o processamento da Recuperação Judicial.
- Em 27/08/2024 foi publicado o edital do art. 52, §1º e aviso do art. 7º, §1º, da Lei 11.101/2005, abrindo o prazo de 15 dias para que os credores apresentem diretamente à Administração Judicial seus pedidos de habilitação ou divergências de crédito, com decurso em 11/09/2024.
- O Plano de Recuperação Judicial foi apresentado pela Recuperanda em 04/10/2024 (evento 81).
- Finalizada a análise administrativa dos créditos, foi apresentado pela Administração Judicial em 29/10/2024 (evento 123) relatório conclusivo, acompanhado da relação de credores a que se trata o art. 7º, §2º da Lei 11.101/2005. No mesmo ato, foi apresentado o Relatório de Análise do Plano de Recuperação Judicial.
- Em 31/10/2024 sobreveio a publicação do edital a que se trata o art. 7º, §2º c/c aviso do art. 53, §único da Lei 11.101/2005, abrindo o prazo de 10 dias para impugnação à relação de credores e 30 dias para objeções ao Plano de Recuperação Judicial.
- Contudo, em razão do PRJ ter sido anexado pela devedora sob *sigilo*, em 18/11/2024 o juízo efetuou a retirada da restrição, devolvendo aos credores o prazo para objeções ao PRJ, a contar da decisão, independentemente de intimação.
- Diante da existência de objeções ao PRJ, foi convocada assembleia geral de credores, sendo 28 de junho de 2025, para a 1ª convocação, e 11 de junho de 2025, para a 2ª convocação, ambas às 14 horas (Brasília, DF, GMT-3), em ambiente virtual. Em 27/02/2025 foi publicado o edital de convocação dos credores.
- Instada em 1ª convocação, houve deliberação dos credores pela suspensão do ato, para retomada em 18/07/2025, às 14 horas.
- Em 18/07/2025 houve nova deliberação de suspensão dos trabalhos, para retomada em 26/08/2025, às 14 horas.
- Em 26/08/2025 houve nova deliberação de suspensão dos trabalhos, para retomada em 16/10/2025, às 14 horas.
- Em 16/10/2025 sobreveio a aprovação do plano de recuperação judicial apresentado no evento 334 dos autos, com alterações realizadas em ata de AGC.
- Na data de 29/01/2026 sobreveio a homologação do plano e concessão da Recuperação Judicial.

3. OPERAÇÃO

ESTRUTURA SOCIETÁRIA



Últimas alterações societárias:

- 30/07/2024: deferimento da Recuperação Judicial;

Legenda:

- Requerente
- Empresas do sócio, não inclusas na RJ

3. OPERAÇÃO

O posto Pinheiro está localizado na Avenida Feitoria, 1990, Pinheiro, em São Leopoldo e, conta com o posto de combustível, Jet Oil, utilizado para serviços automotivos como troca de óleo; e AMPM, que atua na venda de bebidas e alimentos em geral.



- **Capacidade de armazenamento:** 75.000 litros
- **Venda de combustíveis:** aproximadamente 7.000 litros/ dia



- **Serviços prestados:** troca de óleo, filtro motor e ar do veículo
- **Média de atendimentos:** 3 veículos/dia



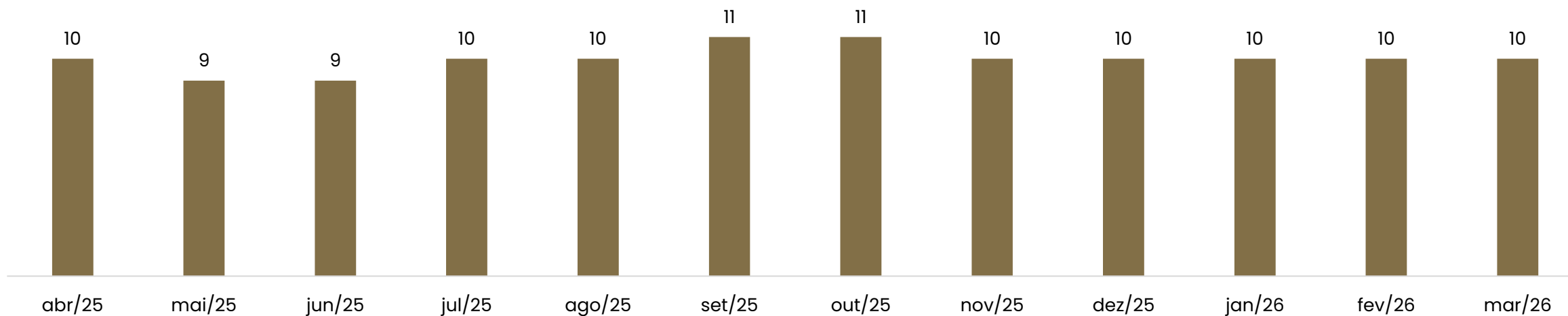
- **Serviços prestados:** venda de bebidas e alimentos em geral

4. FUNCIONÁRIOS

Em março de 2026, a JT não registrou admissões nem demissões, encerrando o período com um quadro de 10 funcionários, dos quais 9 permanecem em atividade, distribuídos da seguinte forma: 3 atendentes de loja, 4 frentistas, 1 auxiliar administrativo e 1 sócio-administrador. Um funcionário encontra-se afastado sem previsão de retorno.

A folha de pagamento totaliza, em média, R\$12,9 mil. Os salários vêm sendo quitados regularmente, assim como os encargos trabalhistas referentes à folha, que também foram pagos nesta competência.

Número de Funcionários



5. DADOS CONTÁBEIS E INFORMAÇÕES FINANCEIRAS

FLUXO DE CAIXA

DFC	jan/26	fev/26	mar/26
Atividades Operacionais			
RECEBIMENTOS	1.202.645	1.186.611	1.490.164
Créditos de vendas	32.781	34.527	41.511
Recebimento de clientes	1.169.862	1.152.084	1.448.654
Receitas financeiras	2	-	-
PAGAMENTOS	- 1.272.015	- 1.180.417	- 1.512.719
Fornecedores	-178.275	-162.645	-144.443
Despesas financeiras	-35.288	-34.062	-55.216
Despesas com pessoal	-24.920	-15.576	-20.954
Impostos	-8.125	-6.935	-13.550
Despesa com vendas	-10.713	-13.274	-17.006
Despesas administrativas	-47.461	-44.847	-41.851
Outros pagamentos operacionais	-967.232	-903.077	-1.219.699
Fluxo líquido das atividades operacionais	- 69.369	6.194	- 22.555
Atividades de Financiamentos			
Empréstimos pagos	-	9.400	-
Fluxo líquido das atividades de financiamentos	-	9.400	-
Variação líquida do fluxo de caixa	- 69.369	3.206	- 22.555
Disponibilidades no início do exercício	539.767	470.397	467.191
Disponibilidades no fim do exercício	470.397	467.191	444.636



BECKER & SANTOS
ADVOGADOS

Atividades Operacionais: em março, os recebimentos totalizaram R\$1.490.164,31, sendo que a maior parcela (97%) é correspondente a valores provenientes de clientes.

Os pagamentos foram direcionados, em sua maioria, a outros gastos operacionais, distribuídos entre três principais categorias: adiantamentos, funcionários e impostos sobre vendas, totalizando R\$ 1,2 milhões. Além disso, houve desembolsos para fornecedores (R\$ 144,4 mil), despesas com pessoal (R\$ 20,9 mil), despesas financeiras (R\$ 55,2 mil), despesas administrativas (R\$ 41,8 mil), entre outros de menor expressividade.

Ao final do mês de março o fluxo operacional foi negativo em R\$22.555,15.

O saldo disponível ao final de março era de R\$444.635,87, sendo R\$187.536,42 em caixa, R\$ 43.031,59 em conta corrente e R\$214.067,86 em aplicações. Os extratos bancários disponibilizados ratificam o montante nas contas bancárias.

5. DADOS CONTÁBEIS E INFORMAÇÕES FINANCEIRAS

BALANÇO PATRIMONIAL

Balanço Patrimonial	jan/26	fev/26	mar/26
Ativo Circulante	1.781.457	1.767.272	1.774.748
Disponível	470.397	467.191	444.636
Duplicatas a receber	141.738	128.985	119.900
Adiantamentos a terceiros	1.091.467	1.092.002	1.120.846
Impostos e contribuições	68.766	70.006	71.957
Estoques	9.088	9.088	17.409
Ativo Não Circulante	151.149	148.525	147.766
Depósitos judiciais	4.529	4.529	4.529
Imobilizado	214.516	214.516	214.516
Depreciação	- 67.896	- 70.521	- 71.279
Total do Ativo	1.932.605	1.915.797	1.922.513
Balanço Patrimonial	jan/26	fev/26	mar/26
Passivo Circulante	3.760.002	3.752.208	3.752.747
Fornecedores	203.313	43.612	53.280
Contas a pagar	19.733	19.547	18.153
Empréstimos e financiamentos	3.118.822	2.234.519	2.234.519
Obrigações tributárias	392.826	389.244	386.325
Obrigações sociais	25.307	27.414	29.238
Outras Obrigações	-	1.037.872	1.031.232
Passivo Não Circulante	320.000	311.567	311.567
Empréstimos e financiamentos	320.000	311.567	311.567
Patrimônio Líquido	- 2.147.396	- 2.147.978	- 2.141.800
Capital Social	100.000	100.000	100.000
Lucros ou prejuízos acumulados	- 2.237.249	- 2.237.249	- 2.237.249
Resultado do Período em curso	- 10.147	- 10.729	- 4.551
Total do Passivo	1.932.605	1.915.797	1.922.513



BECKER & SANTOS
ADVOGADOS

Duplicatas a receber: abarca as vendas a prazo que somaram R\$1.439.631,29 e os recebimentos de R\$1.448.715,75, ocasionando decréscimo de 7%. Destaca-se que, conforme livro razão, as vendas são denominadas, majoritariamente, "NFC diversas pessoas físicas" e os recebimentos denominam-se "valor ref recebimento de clientes", impossibilitando a análise detalhada. A Recuperanda informou que não possui relatório de contas a receber e que a carteira de clientes é exígua, visto que as vendas a prazo ocorrem apenas para empresas mensalistas cuja sede é em São Leopoldo.

Adiantamentos: contempla Abastecedora de Combustíveis Lissa de R\$1.075.632,80, Banco Itaú de R\$5.802,66, Banco Inter de R\$4.541,91, Ipiranga Produtos de Petróleo R\$28.483,50 e adiantamento a terceiros de R\$6.384,90. As variações são decorrentes das compras de combustíveis junto ao Ipiranga que, devido ao pedido da Recuperação Judicial, solicita que o pagamento seja adiantado. Os valores adiantados para Abastecedora Lissa foram realizados em 2022 para compra de combustível, todavia o montante não está de acordo com a realidade, visto que a empresa já foi encerrada.

Estoques: os estoques não apresentaram movimentação, registrando o montante de R\$ 17.408,89. Os estoques são compostos, essencialmente, por itens vendidos na loja AMPM e/ou Jet Oil. O inventário não foi disponibilizado, embora solicitado. Atualmente, a capacidade de armazenamento de combustíveis é de 75 mil litros.

Depósitos judiciais: compreende depósitos do Banco Topázio de R\$2.806,65 e do Banrisul de R\$1.722,10 e não apresentou movimentação.

5. DADOS CONTÁBEIS E INFORMAÇÕES FINANCEIRAS

BALANÇO PATRIMONIAL

Balanço Patrimonial	jan/26	fev/26	mar/26
Ativo Circulante	1.781.457	1.767.272	1.774.748
Disponível	470.397	467.191	444.636
Duplicatas a receber	141.738	128.985	119.900
Adiantamentos a terceiros	1.091.467	1.092.002	1.120.846
Impostos e contribuições	68.766	70.006	71.957
Estoques	9.088	9.088	17.409
Ativo Não Circulante	151.149	148.525	147.766
Depósitos judiciais	4.529	4.529	4.529
Imobilizado	214.516	214.516	214.516
Depreciação	- 67.896	- 70.521	- 71.279
Total do Ativo	1.932.605	1.915.797	1.922.513
Balanço Patrimonial	jan/26	fev/26	mar/26
Passivo Circulante	3.760.002	3.752.208	3.752.747
Fornecedores	203.313	43.612	53.280
Contas a pagar	19.733	19.547	18.153
Empréstimos e financiamentos	3.118.822	2.234.519	2.234.519
Obrigações tributárias	392.826	389.244	386.325
Obrigações sociais	25.307	27.414	29.238
Outras Obrigações	-	1.037.872	1.031.232
Passivo Não Circulante	320.000	311.567	311.567
Empréstimos e financiamentos	320.000	311.567	311.567
Patrimônio Líquido	- 2.147.396	- 2.147.978	- 2.141.800
Capital Social	100.000	100.000	100.000
Lucros ou prejuízos acumulados	- 2.237.249	- 2.237.249	- 2.237.249
Resultado do Período em curso	- 10.147	- 10.729	- 4.551
Total do Passivo	1.932.605	1.915.797	1.922.513



BECKER & SANTOS
ADVOGADOS

Fornecedores: as principais compras foram junto ao Ipiranga Produtos de Petróleo de R\$1.202.284,30 e Flamarsul Distribuidora de R\$24.906,47, enquanto os principais pagamentos foram destinados a Ipiranga Produtos de Petróleo de R\$1.202.284,30 e Flamarsul Distribuidora de R\$22.036,63. Embora a empresa não disponha de um relatório específico de contas a pagar, a análise do balancete evidencia que os principais passivos concentram-se nos seguintes fornecedores: Flamarsul (R\$7.702,10), Makena Maq. e Equip. (R\$10.421,10) e Ana Luiza Correa (R\$14.026,50).

Contas a pagar: engloba aluguéis a pagar, água, energia e telefone. A variação está relacionada, em grande parte, ao pagamento de aluguel no valor de R\$ 14.000,00 referente ao parcelamento junto a Ipiranga, energia de R\$ 5.831,64, telefone de R\$ 481,95 e água de R\$ 3.252,92.

Empréstimos e financiamentos: Abrange empréstimos junto à Abastecedora de Combustíveis Lissa, no montante de R\$ 2.234.519,32, relativos a uma empresa com sociedade comum que não está mais em operação. No longo prazo, há saldo de empréstimo junto ao sócio Sr. Joseandro Trindade, sem movimentações no período.

Outras obrigações: Refere-se ao montante de R\$ 1 milhão correspondente aos créditos da Recuperação Judicial. A variação está relacionada, ao pagamento da dívida junto ao Ipiranga Produtos de Petróleo no valor de R\$ 6.363,11 e AM/PM Comestíveis R\$277,32.

5. DADOS CONTÁBEIS E INFORMAÇÕES FINANCEIRAS

DEMONSTRAÇÃO DE RESULTADO

DRE	jan/26	fev/26	mar/26	2026
Receita Operacional Bruta	1.207.784	1.173.858	1.481.080	3.862.722
Venda de mercadorias	1.207.784	1.173.858	1.481.080	3.862.722
Deduções	- 9.564	- 9.862	- 11.389	- 30.814
Deduções da receita	- 9.564	- 9.862	- 11.389	- 30.814
Receita Operacional Líquida	1.198.220	1.163.996	1.469.691	3.831.907
Custo das mercadorias vendidas	- 1.072.348	- 1.018.782	- 1.289.307	- 3.380.437
Lucro Bruto	125.873	145.214	180.384	451.470
Despesas Operacionais	- 100.733	- 119.928	- 126.913	- 347.574
Despesa com pessoal	- 29.064	- 23.265	- 29.892	- 82.222
Despesas administrativas	- 75.462	- 70.073	- 59.854	- 205.390
Despesas comerciais	- 16.666	- 23.965	- 36.408	- 77.038
Outras desp./receitas não operac.	20.459	-2.624	759	17.076
Resultado Operacional	25.139	25.286	53.471	103.896
Resultado Financeiro	- 35.286	- 34.102	- 55.216	- 124.605
Receitas financeiras	2	-	-	2
Despesas financeiras	- 35.288	- 34.102	- 55.216	- 124.606
Resultado antes dos impostos	- 10.147	- 8.816	- 1.745	- 20.708
Resultado do Exercício	- 10.147	- 8.816	- 1.745	- 20.708

O Posto Pinheiro é tributado pelo lucro real.



Receita Bruta: no mês de março, houve aumento de R\$ 307,2 mil no faturamento, que totalizou R\$ 1.481.079,85.

Deduções das Vendas: compreende, unicamente, os tributos incidentes sobre as vendas que alcançaram o montante de R\$11.388,99.

Custos: os custos são os principais redutores da receita, consumindo 88% da receita líquida. Engloba a apuração do custo e as compras de combustíveis, lubrificantes, bebidas, congelados e cigarros.

Despesas: As despesas compreendem valores relacionados às áreas de pessoal, administrativa e comercial, destacando-se, neste mês, os gastos com salários (R\$18.376,16), aluguéis (R\$14.000,00) e serviços de terceiros (R\$27.825,58). As despesas com pessoal apresentaram aumento em razão do afastamento de colaborador. Adicionalmente, observou-se aumento nas despesas comerciais, impulsionado pelo maior custo de frete de combustíveis, pelo incremento dos royalties e pelos gastos com reposição de mercadorias na loja. Por outro lado, as despesas administrativas apresentaram redução, em razão da diminuição dos custos com energia elétrica.

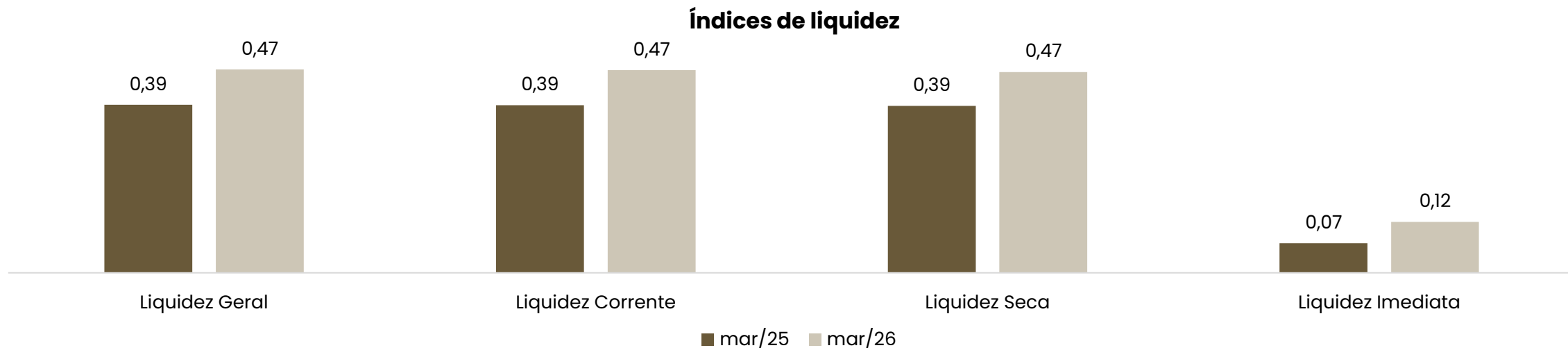
Os serviços de terceiros incluem, principalmente, Dela Torres Dias Assessorias (R\$11.328,02), Becker & Santos (R\$4.067,24), Munaro Advogados (R\$1.412,11) e Escritório Central de Processamento de Dados (R\$ 3.500,00).

Resultado Financeiro: nesta competência, as despesas financeiras apresentaram saldo negativo de R\$55.216,13, sendo composto principalmente por juros pagos (R\$574,32), gastos com cartões de crédito (R\$45.022,00), multas (R\$601,42), despesas bancárias (R\$241,62) e juros e encargos s/ empréstimos (R\$8.776,77).

Resultado: o resultado de março foi negativo em R\$1.745,35. O ano de 2026 acumula saldo negativo de R\$20.708,22.

5. DADOS CONTÁBEIS E INFORMAÇÕES FINANCEIRAS

ÍNDICES DE LIQUIDEZ



Demonstram a capacidade que a empresa possui para realizar seus pagamentos entre curto e longo prazo. Sendo considerável como parâmetro o valor de 1,0, o qual demonstra que a empresa possui capacidade plena de quitação de seu endividamento, de acordo com o tipo de liquidez em questão.

A liquidez geral indica a capacidade entre curto e longo prazo, sendo que neste ponto a empresa registrou 0,47 em março/2026. A liquidez seca, exclui do cálculo o valor dos estoques, assim demonstra que a empresa possuía R\$0,47 de ativos para liquidar seus passivos de curto prazo.

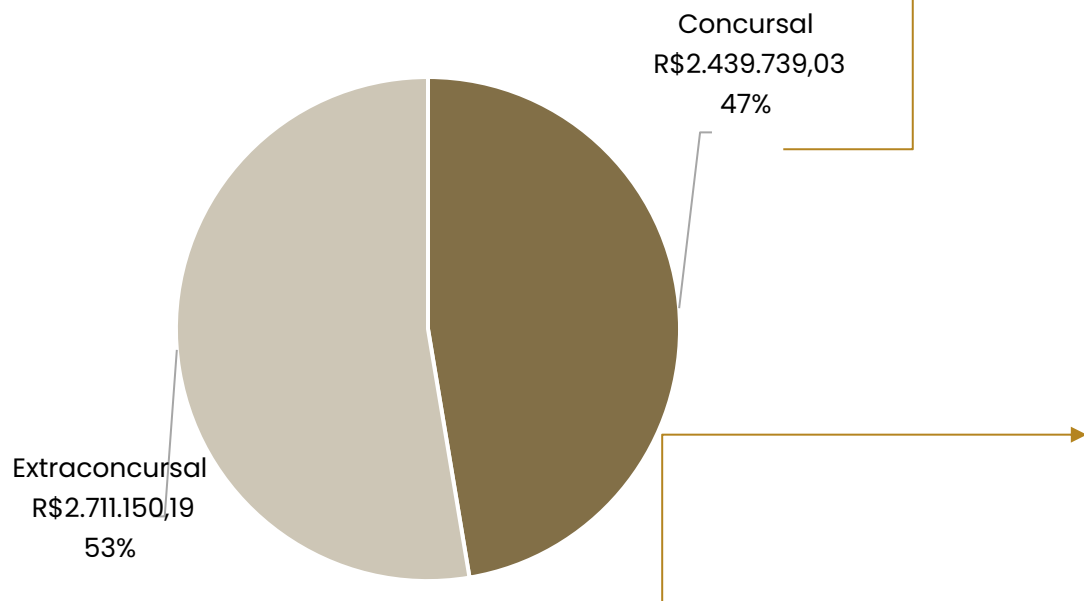
Destaca-se que os índices estão subdimensionados, pois há alocado no ativo circulante R\$1.075.632,80 como adiantamento da Abastecedora Lissa, que não correspondem a realidade, visto que a empresa não está mais em funcionamento. Além disso, há R\$ R\$2.234.519,32 dessa mesma empresa alocado no passivo.

6. ENDIVIDAMENTO

PASSIVO TOTAL

O passivo total da Recuperanda soma **R\$ 5.150.889,22**.

Passivo global



Concurusal:

Natureza	Quantidade de credores	% quantidade de credores	Valor total	% Valor total
Quirografário	6	100,00%	R\$ 2.439.739,03	100,00%
Total	6	100%	R\$ 2.439.739,03	100%

Extraconcurusal:

Em março/2026 o passivo extraconcurusal somou R\$2.711.150,19, sendo que a principal obrigação é oriunda dos empréstimos e financiamentos.

Detalhes poderão ser observados em relatório específico.

7. DILIGÊNCIAS NOS ESTABELECIMENTOS DA RECUPERANDA



REUNIÃO VIRTUAL

Em 27/03/2026, foi realizada reunião virtual por meio da plataforma Zoom, com a presença da Administração Judicial e do sócio Joseandro Trindade.

A recuperanda informou que o desempenho no primeiro trimestre de 2026 apresenta resultado superior ao inicialmente projetado, com aumento no volume de vendas nos meses de fevereiro e março, atribuído à elevação da demanda no setor. Reportou, ainda, melhora nas margens operacionais, atualmente entre R\$ 0,80 e R\$ 1,00 por litro, ressalvando a existência de oscilações ao longo do mês, com redução de vendas na última semana.

No que se refere aos custos, destacou o aumento das despesas com taxas de cartões, as quais representam a maior parte das transações, atingindo valores mensais entre R\$ 25 mil e R\$ 30 mil, já absorvidos pela operação.

Quanto ao abastecimento, informou que há restrições no fornecimento de diesel, contudo, sem ocorrência de desabastecimento ou prejuízo à continuidade das atividades. A recuperanda declarou não possuir intenção de contratação de novos financiamentos, em razão das margens reduzidas do setor e de impactos financeiros negativos decorrentes de operações anteriores, optando pela condução das atividades com recursos próprios.

No que tange ao plano de recuperação judicial, informou que os pagamentos terão início em agosto, havendo expectativa de cumprimento, condicionada à manutenção das margens atuais. Reportou a quitação de obrigações junto a Banco Itaú, Banco Safra e Topaz, remanescendo débitos com Banco Bradesco e Ipiranga, estando em negociação com a instituição bancária mencionada.

Adicionalmente, informou que a conclusão de pagamentos relacionados ao processo recuperacional e honorários advocatícios deverá proporcionar alívio no fluxo de caixa nos próximos meses. Por fim, informou a renegociação contratual de locação, com redução temporária dos valores, bem como destacou a necessidade de pagamentos antecipados a fornecedores relevantes, o que demanda elevada disponibilidade de caixa.

8. CUMPRIMENTO DO PLANO



BECKER & SANTOS
ADVOGADOS

CLASSE	SUBCLASSE	VALOR RJ	DESÁGIO	CARÊNCIA	INÍCIO DOS PAGAMENTOS	FIM DOS PAGAMENTOS	VALOR ATUALIZADO	PAGO	EM ATRASO	A VENCER
Classe I - Trabalhista	Todos	-	-	-	-	-	-	-	-	-
Classe III - Garantia Real	Todos	-	-	-	-	-	-	-	-	-
Classe III - Quirografários	Todos	R\$ 2.439.739,03	30%	6 meses	ago/26	jul/32	1.811.863,09	-	-	1.811.863,09
Classe IV - ME e EPP	Todos	-	-	-	-	-	-	-	-	-
TOTAL		2.439.739,03					1.811.863,09	-	-	1.811.863,09

ANEXOS

- I. DEMONSTRAÇÕES CONTÁBEIS DE MARÇO/2026;
- II. DEMONSTRAÇÕES CONTÁBEIS RETIFICADAS DE FEVEREIRO/2026.



BECKER & SANTOS
ADVOGADOS